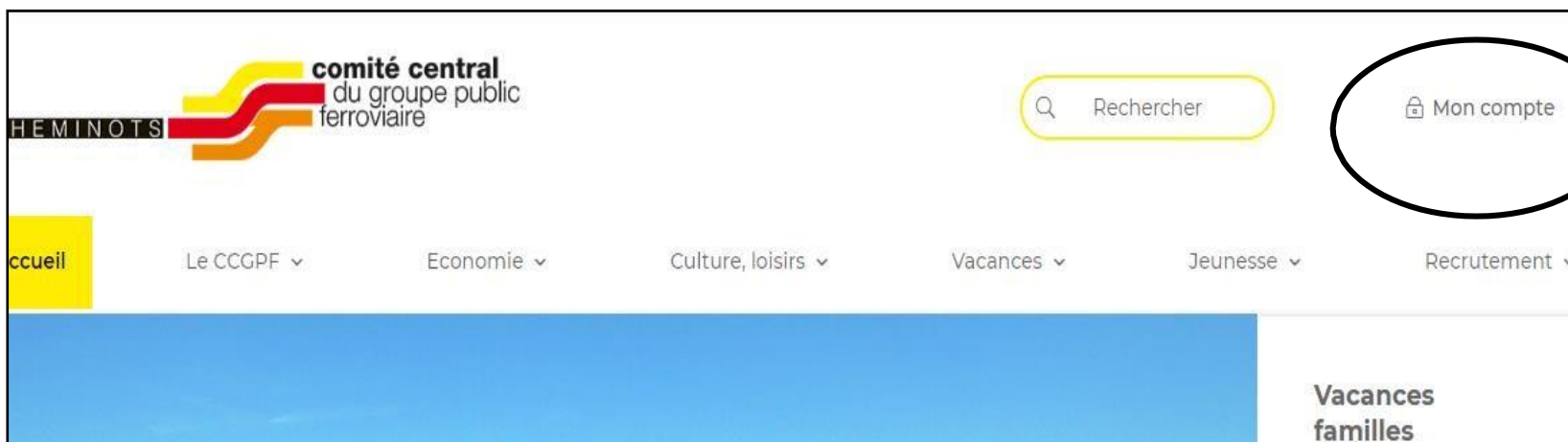



MISE A JOUR PROFIL 2023

Pour mettre à jour votre profil pour l'année 2023, suivez pas à pas les étapes ci-dessous :

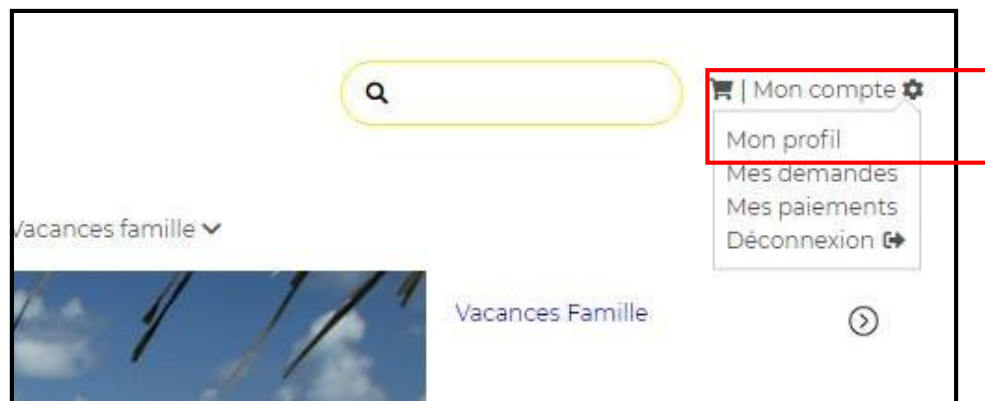
1. Allez sur le site du CCGPF <https://www.ccgpfcheminots.com/>
2. Connectez-vous à votre compte en cliquant sur « mon compte »



Saisissez votre matricule et votre mot de passe puis sur connexion :

The image shows a login form titled 'CONNEXION'. It has two input fields: 'Matricule' and 'Mot de passe'. Below the 'Mot de passe' field, there is a link for 'Mot de passe perdu'. At the bottom of the form, there is a blue button labeled 'CONNEXION' and a link for 'Création de compte'.

3. Vous êtes alors connecté à votre compte. Cliquez sur « mon compte » puis sur « mon profil » :



4. Vous accédez alors à votre profil qui est prêt à être mis à jour pour l'année 2023.



5. Cliquez sur « Modifier votre famille » pour ajouter/retirer un ou plusieurs ayant droits (conjoint/enfants) si votre situation familiale a changé

A screenshot of the 'AJOUTER UN CONJOINT' form. The form is set against a light grey background. On the left, under the 'VOTRE FAMILLE' header, there are three blue buttons: 'Ajouter un Conjoint', 'Ajouter un Enfant', and 'Retirer un Ayant-Droit'. The main form area is titled 'AJOUTER UN CONJOINT' and contains several input fields: 'Civilité' with a dropdown menu showing 'Madame' and a checkbox for 'Handicapé'; 'Prénom' with a text input field containing 'Tata' and a dropdown menu for 'Marié ou Pacsé'; 'Nom' with a text input field containing 'Test'; and 'Né(e) le' with a date input field containing '01/01/1975'. To the right of the form is a blue 'Texte d'information' section with the text: 'Vous avez choisi d'ajouter un ayant droit à votre famille. Merci de compléter les informations le concernant.' At the bottom of the form, there is a red bar containing the text 'Vous Modifiez la famille Toto Test' and two white buttons: 'Enregistrer' and 'Annuler'.

6. Cliquez sur « Modifier vos informations » puis sur « Vos revenus » pour saisir le montant de vos revenus 2021 (déclaration 2022) :

Vous avez modifié les informations personnelles de Toto Test Enregistrer Annuler

Voici Les informations personnelles de Toto TEST

 IDENTIFIANTS ET MOT DE PASSE ▼

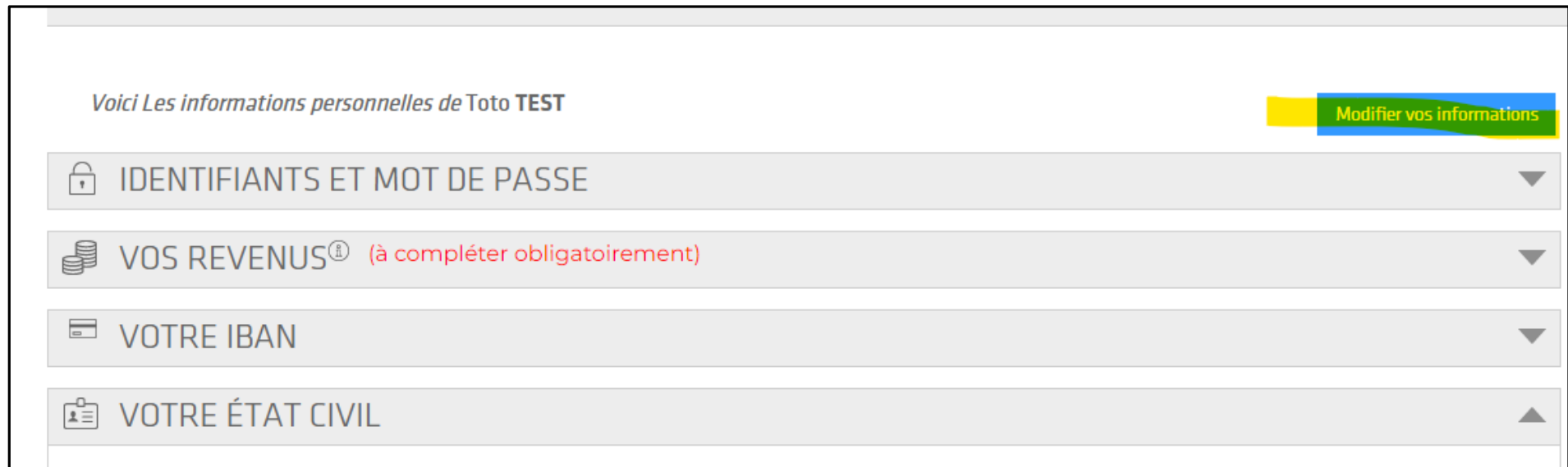
 VOS REVENUS[®] ▼

Revenu fiscal de référence inscrit sur l'avis d'imposition 2022
(Impôts sur les revenus de 2021)

Je n'ai pas d'avis d'imposition 2022

Je ne souhaite pas déclarer mes revenus. Je suis informé que mes subventions seront calculées hors grilles entraînant une perte des tarifs réduits auquel j'aurais pu avoir droit.

7. Cliquez sur « modifier vos informations » et complétez les informations.
La rubrique « vos revenus » doit être mise à jour obligatoirement.



8. **Cochez les CGV** (conditions générales de vente) puis enregistrez :

🔒 CONDITIONS GÉNÉRALES DE VENTE

J'ai lu et j'accepte les [conditions générales de vente](#).*

ACCUEIL **ENFANCE JEUNESSE** **VACANCES**

BAFA Destinations Mer ET


Vous avez modifié les informations personnelles de Toto Test Enregistrer Annuler


9. Dans « informations à justifier », cliquez sur chaque pièce demandée, un justificatif vous est demandé :

JUSTIFIER VOTRE STATUT ✕

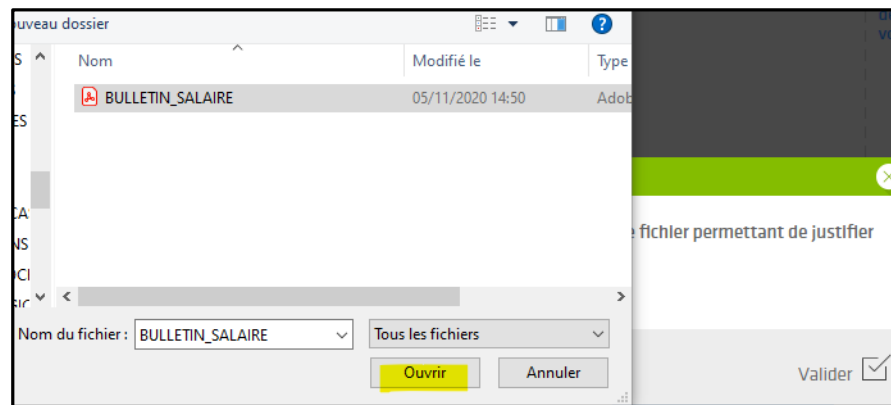
Veillez Indiquer la nature du document puis télécharger le fichier permettant de justifier le statut de Toto

Bulletin de pale de Toto

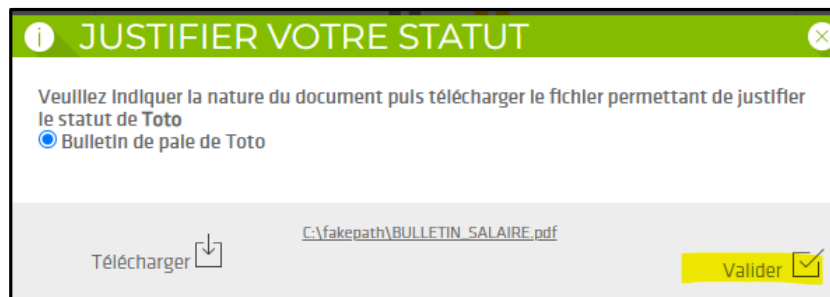
Télécharger 

Valider 

10. Sélectionnez votre document et téléchargez le. Privilégiez le **format PDF**



11. Validez



La pièce que vous venez de télécharger apparaît en statut « En validation », code couleur orange :



12- Répétez l'opération pour télécharger toutes les pièces demandées

Choisissez l'intitulé de la pièce que vous allez télécharger :

A modal window with a green header bar containing an information icon, the title "JUSTIFIER LE RATTACHEMENT ANNUEL", and a close icon. The main content area has a grey background and contains the text "Veillez télécharger le justificatif de rattachement annuel entre Tata et Toto" followed by four radio button options: "Avis Imposition de Toto et Tata" (selected), "Attestation CPR de Tata", "Attestation Sécurité Sociale de Tata", and "Carte de mutuelle de Tata". At the bottom, there are two buttons: "Télécharger" with a download icon and "Valider" with a checkmark icon.

12. Quand toutes les pièces justificatives sont téléchargées, vous pouvez cliquer sur envoyer :

The screenshot shows a user interface for managing family information. On the left, under the heading "VOTRE FAMILLE" (with an information icon), it says "Pour l'année : 2023" and has a blue button labeled "Modifier votre famille". In the center, under the heading "Test /Tata /", there is an icon of a man and a woman holding hands. On the right, under the heading "Statut de votre compte", a message states: "Votre profil est correctement renseigné, vous pouvez le soumettre au CASI/CSE pour validation." At the bottom, a yellow banner contains the text "Les informations de votre famille sont prêtes à être validées par le CASI/CSE." and a white button labeled "Envoyer" which is circled in red.

13. Confirmez l'envoi à votre CASI/CSE pour validation :

The screenshot shows a confirmation dialog box with a green header bar containing an information icon, the text "SOUSSION DU PROFIL", and a close icon. Below the header, the question "Avez-vous bien renseigné toutes les informations avant de soumettre votre profil au CASI/CSE ?" is displayed. At the bottom, there are two blue buttons: "CONFIRMER" (circled in red) and "ANNULER".

14. Le CASI/CSE vérifiera dans un délai d'une semaine maximum votre profil et ouvrira vos droits :

The screenshot shows a user interface for 'VOTRE FAMILLE' for the year 2023. It features a central icon of a man and a woman holding hands, labeled 'Test /Tata /'. To the right, a section titled 'Statut de votre compte' states: 'Votre profil n'est plus modifiable car il est en cours de validation par le CASI/CSE.' A yellow banner at the bottom reads: 'Les informations de votre famille sont en cours de validation par le CASI/CSE.'

15. Vous recevrez un mail indiquant que votre profil est validé et vous visualiserez ce même message dans votre compte :

The screenshot displays a notification 'Votre profil est validé' at the top. Below it, the user's personal information for 'Toto TEST' is shown, with a 'Modifier vos informations' button. A section titled 'VOS INFORMATIONS A JUSTIFIER' lists three items, each with a 'Validé' status and a green bar on the right:

- Revenus de Toto de l'année 2020
- Statut d'actif(ve) de la SNCF
- Rattachement annuel de Tata avec Toto

16. Vous aurez alors accès aux inscriptions :

The screenshot shows a web browser window with the URL reservation.ccgpfcheminots.com/produit/67. The page header features the logo for 'CHEMINOTS comité central du groupe public ferroviaire' and a search bar. The main navigation includes 'Accueil', 'Enfance jeunesse', 'Vacances famille', and 'Nous contacter'. A dropdown menu is open under 'Enfance jeunesse', listing options for 'PRINTEMPS' and 'ETE' with various age ranges. A red banner is visible below the navigation. The page also features a '1 ÉLÉMENT' section with a photo of people in a yellow kayak and a 'VACANCES FAMILLE' section.

PRINTEMPS	ETE
> 4-5 ANS	> 4-5 ANS
> 10-13 ANS	> 6-10 ANS
> 14-17 ANS	> 11-13 ANS
	> 14-15 ANS FRANCE
	> 14-15 ANS ETRANGER
	> 16-17 ANS FRANCE
	> 16-17 ANS ETRANGER

En espérant vous accueillir très prochainement dans nos structures !