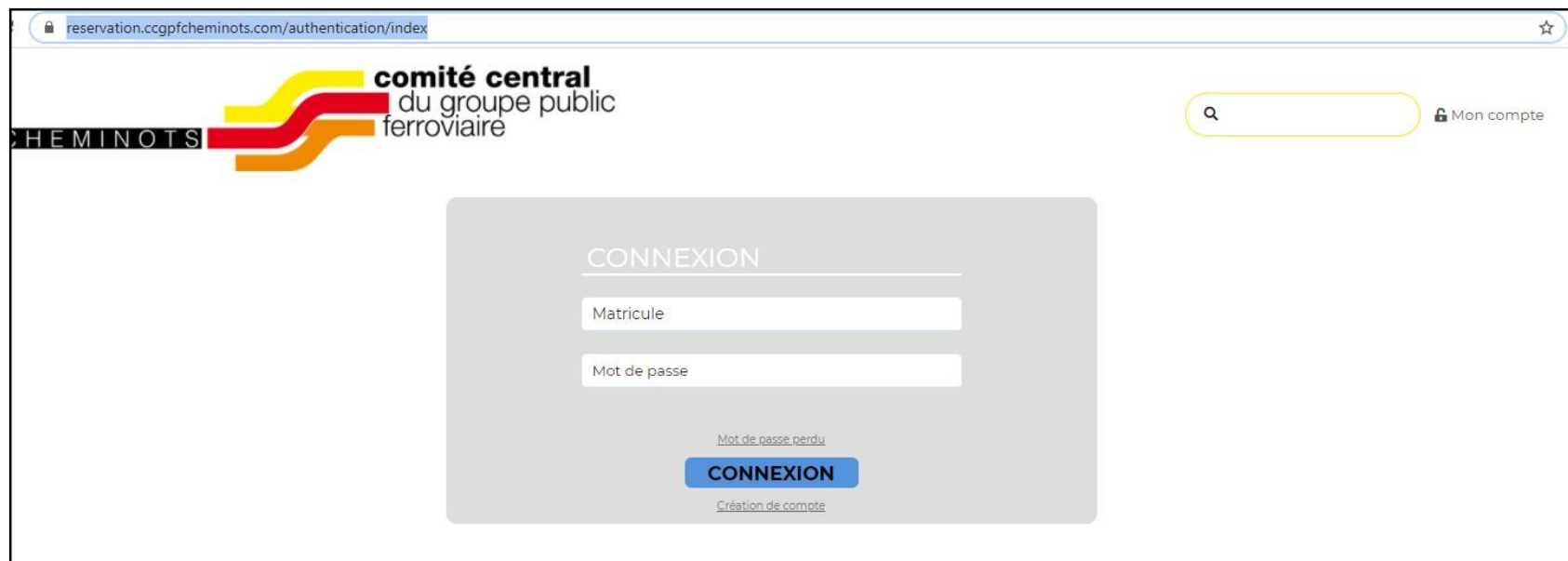
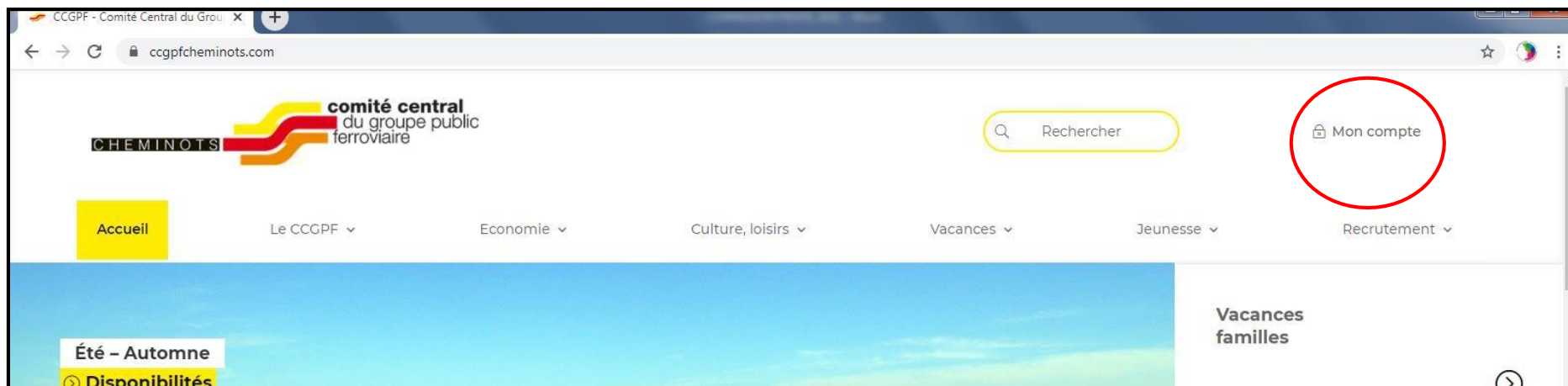


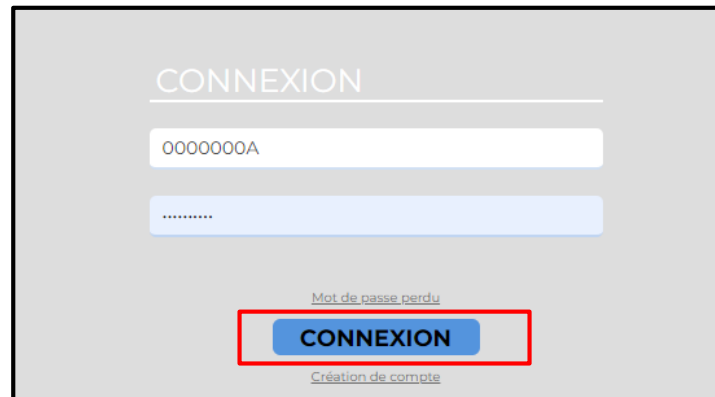
CONNEXION PROFIL 2023

Allez sur le site du CCGPF : <https://www.ccgpfcheminots.com/>

Cliquez sur mon compte



Saisissez votre matricule et votre mot de passe puis sur connexion :



CONNEXION

0000000A

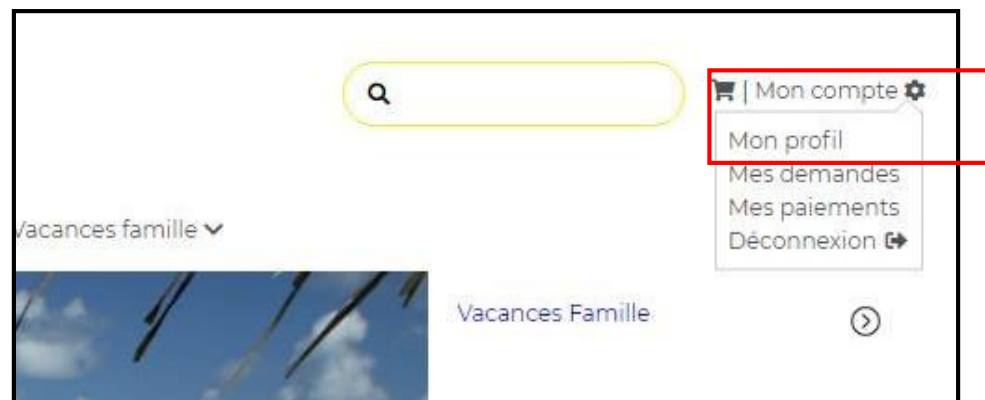
.....

[Mot de passe perdu](#)

CONNEXION

[Création de compte](#)

Vous êtes alors connecté à votre compte. Cliquez sur « mon compte » puis sur « mon profil » :



Q

vacances famille ▾

Vacances Famille

Mon compte ⚙

- Mon profil
- Mes demandes
- Mes paiements
- Déconnexion ↗

EN CAS DE PROBLEME DE CONNEXION : CLIQUER SUR MOT DE PASSE PERDU



CONNEXION

Matricule

Mot de passe

[Mot de passe perdu](#)

CONNEXION

[Création de compte](#)

RENSEIGNER LES CHAMPS ET CLIQUER SUR REINITIALISER LE MOT DE PASSE

Important : ECRIRE EN MAJUSCULE, SANS ACCENT, NI CARACTERES SPECIAUX

Merci de remplir les informations
suivantes pour définir votre mot de
passe :

Matricule

Nom

Prénom

Date de naissance

Réinitialiser le mot de passe

SAISIR DEUX FOIS LE NOUVEAU MOT DE PASSE PUIS CLIQUER SUR VALIDER

CHEMINOTS **comité central**
du groupe public
ferroviaire

Identifiant

Choisissez un mot de passe (> 7 caractères)

Confirmez votre mot de passe

Valider

RETOUR A LA PAGE DE CONNEXION : SAISIR LE MATRICULE ET LE NOUVEAU MOT DE PASSE PUIS CLIQUER SUR CONNEXION

CONNEXION

Matricule

Mot de passe

[Mot de passe perdu](#)

CONNEXION

[Création de compte](#)